

智慧服务 || 欢迎使用“失物招领”小程序

智慧校园建设中心 中央财经大学智慧校园建设中心 2023年4月13日 17:10 北京



校园生活中
总难免疏忽遗失重要物品
如校园卡、电子产品、数字课本等
想要寻找时，却无处可寻



为解决师生寻找失物难题
现为大家推荐 **【失物招领】** 小程序
在线发布【失物招领】与【寻物启事】
不论是捡到物品，还是丢失物品
均可在这里发布信息
以便物品尽快找到自己的主人

小惊喜!

如果是捡到校园卡，还可以通过平台直接通知到卡主本人哦!!!



【失物招领】系统使用说明

01 登录入口

在【中央财经大学信息服务】企业号中，找到【失物招领】应用，点击可免登录直接进入系统。

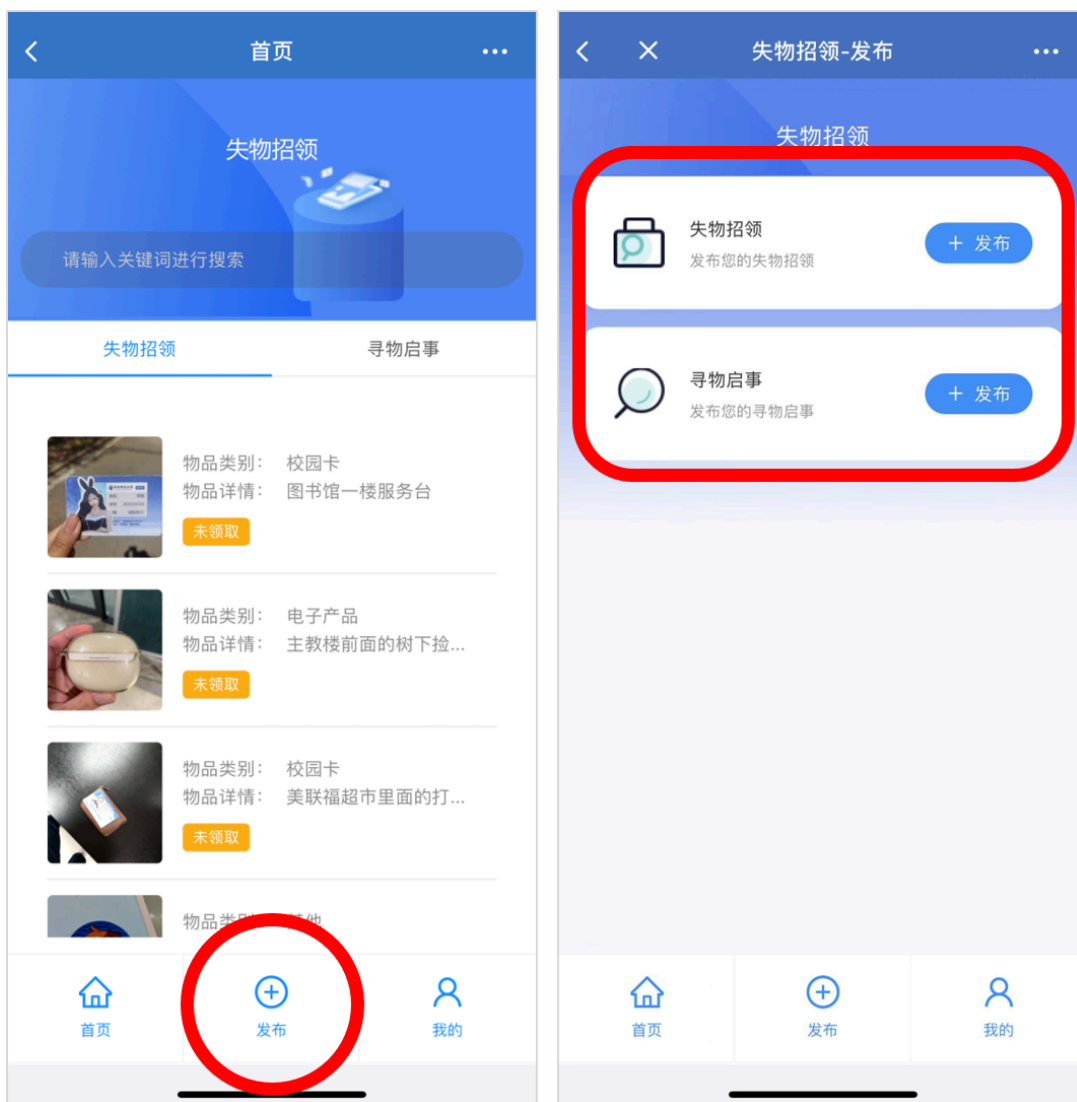


若还未认证并关注企业号，请先扫描下方二维码查看教程，按照教程步骤完成认证与关注。



02 发布信息

进入系统后，点击【发布】，可选择发布类型：【失物招领】或【寻物启事】。



进入详情页面，编辑物品信息，如物品类别、联系方式、详情、图片等。编辑完成之后点击提交，即可发布。

失物招领

* 物品类别
物品类别 >

* 联系人
[头像]

* 联系方式
微信或电话号码

* 详情
请描述捡到的时间地点物品信息

* 物品图片
+
物品图片

提交

寻物启事

* 物品类别
物品类别 >

* 物品名称
物品名称

* 丢失物品校区
丢失物品校区 >

* 丢失物品地点
丢失物品地点

* 丢失物品时间
丢失物品时间

* 联系人
[头像]

* 联系方式
联系方式

* 物品详情
物品详情

提交

其中，发布【失物招领】中的“校园卡”类的招领信息时，可通过学号/工号将招领信息发送到校园卡卡主本人企业号消息里，提醒失主。

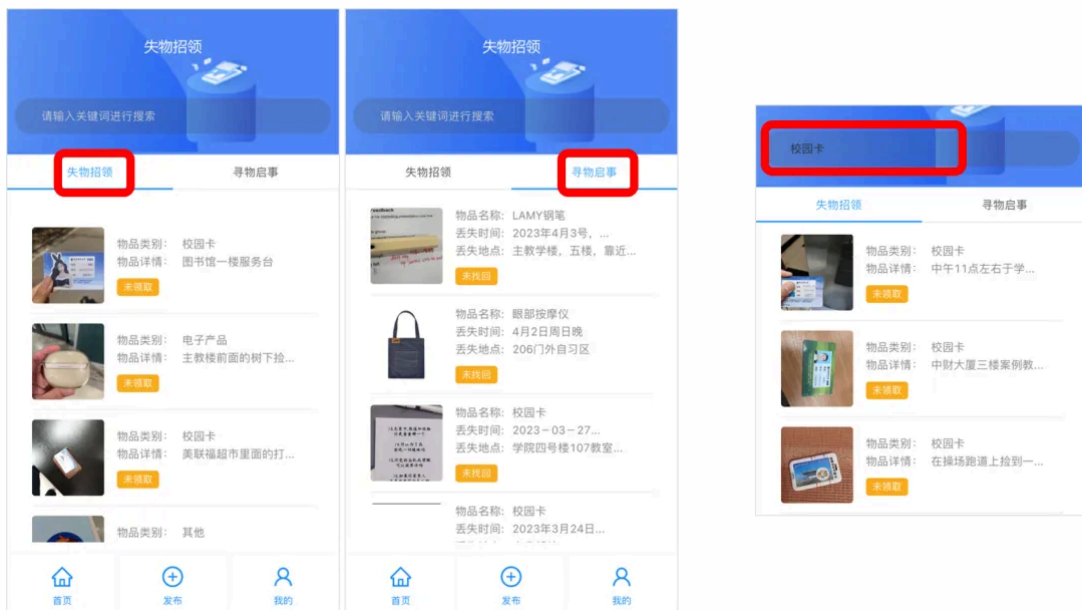


发布者如需修改信息，可从【我的】页面中点进物品详情页进行修改保存或删除操作。



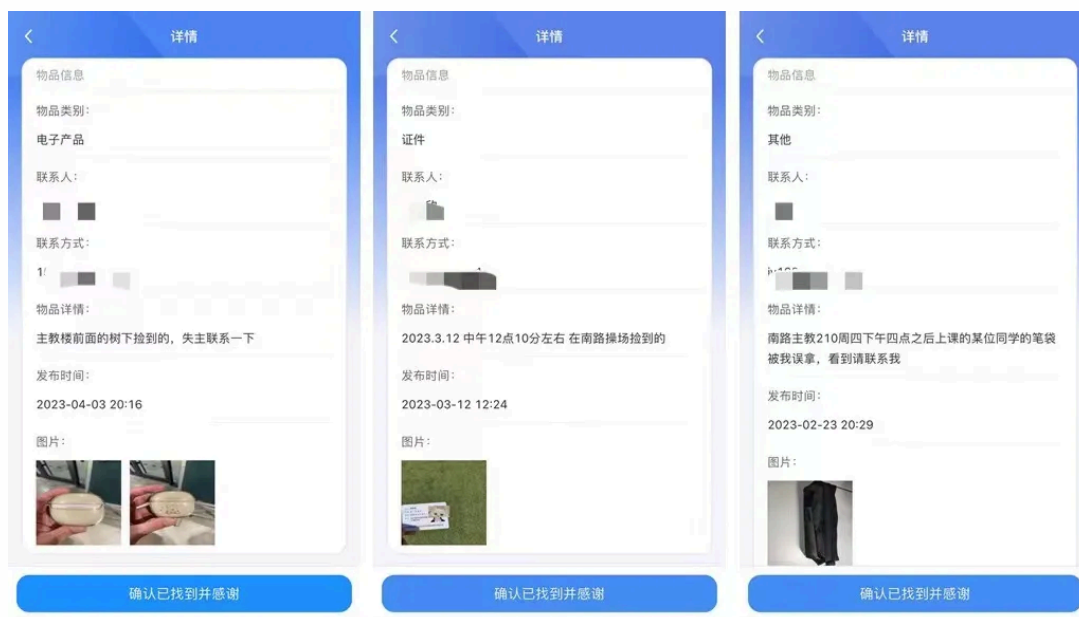
03 查看信息

进入系统后，首页即可查看物品信息列表，点击【失物招领】与【寻物启事】菜单可以切换查看。菜单下方列表内容可直接翻找查看，也可在搜索框输入关键词进行搜索，如“校园卡”。



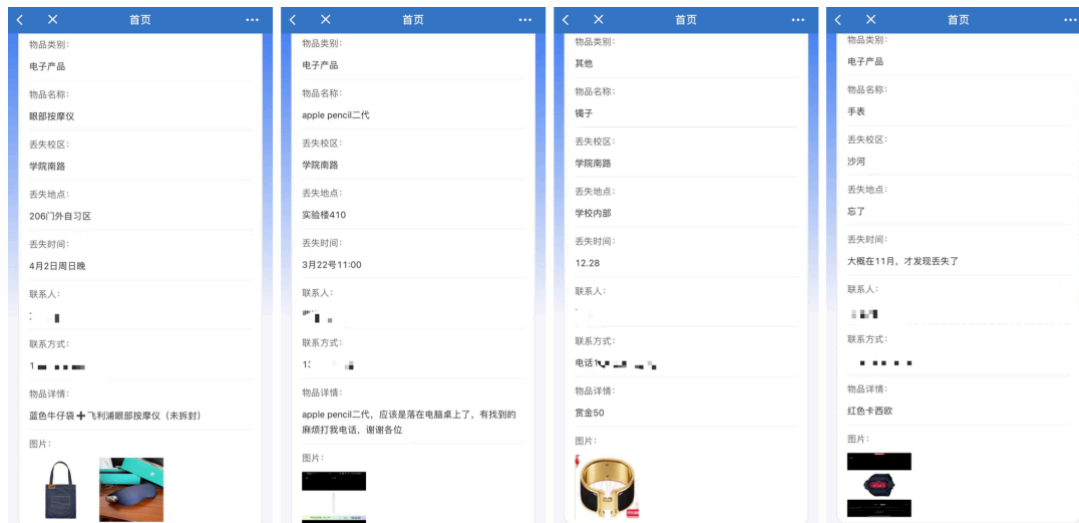
① 查看【失物招领】详情:

点击进入某一失物招领信息中，可查看物品详情请、图片信息等，如确认是本人的物品，可通过发布者预留的联系方式进行联系。当物品成功找回后，可再次进入详情页面，点击【确认已找回】按钮，同时还可编辑答谢信息，该信息将推送给发布者企业号。完成以上操作后，该条信息将归档至已找回列表。

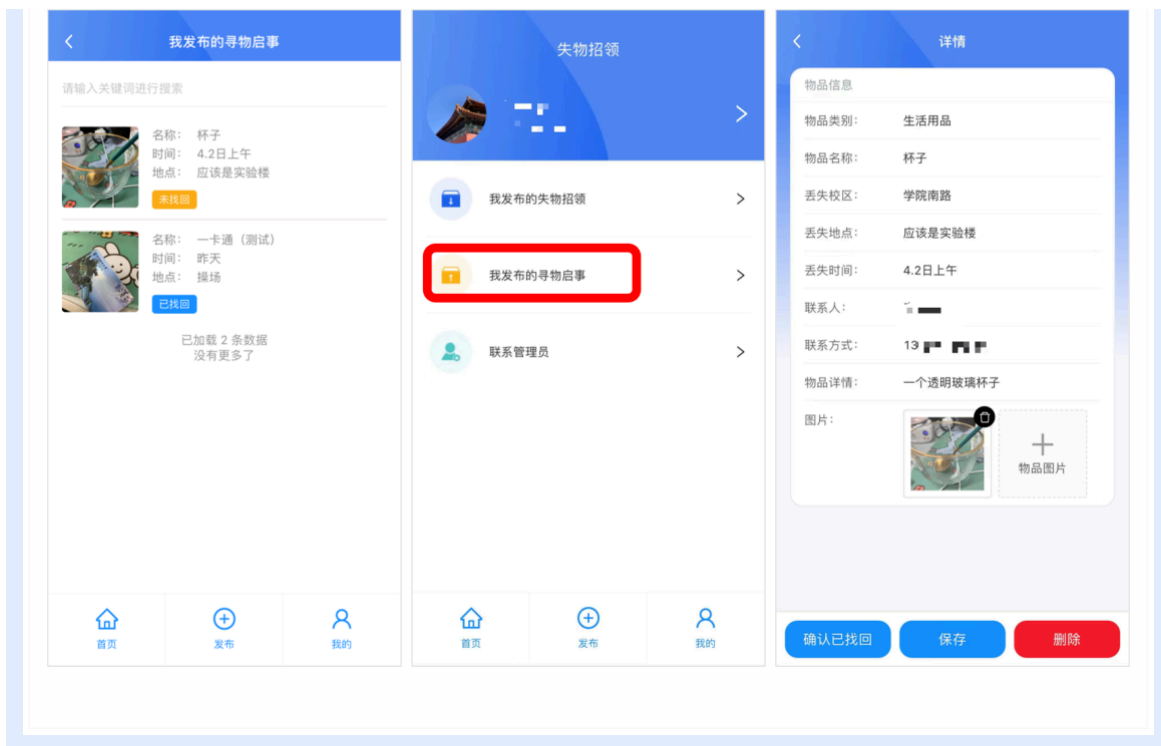


② 查看【寻物启事】详情:

点击进入某一寻物启事信息中，可查看物品详情请、联系方式、图片信息等，如拾得该物品或有相关线索，可通过发布者预留的联系方式进行联系。



若【寻物启事】发布者最终找回物品，可依次点击【我的】—【我发布的寻物启事】—点击信息列表—【确认已找回】，更改物品状态。



使用系统过程中如有关于小程序功能疑问，还可联系管理员进行反馈。

管理员联系方式



添加管理员微信成功后，请直接发送以下内容，方便管理员了解您要咨询的问题，帮您处理：

- ① 学号/工号
- ② 简单描述所遇到的问题
- ③ 最好附上相关截图



中央财经大学信息服务企业号

扫二维码，统一身份认证+关注



移动中财大APP

扫二维码下载 | 统一身份认证登录

#中财信息系统攻略·目录 ≡

< 上一篇

攻略达人 | 你和学霸之间，只差一个“中财邮箱”

下一篇 >

攻略达人 | 如巧克力般丝滑的人脸照片采集